

## Il battesimo cristiano

Gli alunni ai quali ci rivolgiamo, compresi cioè tra i 6 e i 10 anni, assorbono e restituiscono al centuplo quanto viene loro proposto in classe, se opportunamente sollecitati.




Proprio per questo, fondamentali sono strumenti e idee fresche, accattivanti e fruibili sul piano esperienziale in modo da poter tradurre con immediatezza e semplicità contenuti anche densi e complessi nel loro genere.

Ciò che precede l'atto dell'insegnamento, ovvero la personale e quotidiana preparazione a monte della lezione frontale, è un momento da curare nel dettaglio per non lasciare nulla al caso, contemplando sempre gli obiettivi da raggiungere e adeguando a essi i metodi per veicolare i contenuti previsti.

Gli stimoli cui vengono sottoposti i bambini, fin dai loro primi anni di vita, fanno sì che già al primo ciclo di scuola primaria essi necessitino di maggiori input per non cadere nel rischio della disattenzione.

«Sorprendere-per-non-annoiare» deve infatti essere una delle caratteristiche del docente.

Settimana 1 – MAGGIO **2** CLASSE

SEGNO		SIMBOLO
• Vestito bianco		• È la purezza dell'anima senza la macchia del peccato.
• Olio		• Di forza e protegge dal male (facciamo l'esempio dell'olio che penetra nella pelle; allo stesso modo, i doni dello Spirito penetrano nel cuore della persona).
• Acqua		• È lo Spirito Santo: vita, purezza.
• Cero pasquale acceso		• È la luce di Gesù data perché anche il battezzato riempi della sua luce.
• Candela accesa		• È la fede (del padrino o madrina del battezzando, i quali si impegnano a farlo crescere nella fede in Gesù), che illumina e riscalda il cuore.
• Segno della Croce		• Il battezzato appartiene a Gesù e riceve il nome.

!!! Potete preparare insieme ai bambini la scena del battesimo in chiesa. Troverete le spiegazioni delle fasi nella rivista online.

Maggio

119



**Come e perché usare questa nuova rubrica del corso *Raggi di luce***

Presentiamo in questo ultimo bimestre la costruzione in carta dell'edificio-chiesa con cui i bambini potranno rappresentare il rito del battesimo, come accennato dalla guida del testo *Raggi di luce*, che ha debuttato a maggio 2014 sui banchi delle adozioni.

La contestualizzazione di questa attività è a p. 119 del primo volume della guida, dove troverete anche un approfondimento sui segni e simboli del battesimo. La scheda di questo bimestre potrà esservi utile anche per affrontare le pagine 24, 40, 52 e 94 del testo (1° ciclo) con le relative pagine in guida (64, 104-105, 119).

**INDICAZIONI SCHEDE PER GLI ALUNNI****Schede per il triennio e per il biennio**

*Allegata a questo numero di RdL trovate una scheda (**scheda A**) che può essere sviluppata in due modi.*

*La prima (pagina 2) è la realizzazione dello schizzo edificio – chiesa che in guida si trova a p. 119.*

*La seconda (pagina 3) è un'estensione dello stesso, utile per visualizzare contemporaneamente la trasformazione nel tempo del rito del battesimo.*

*Nella **scheda B** trovate tutti i personaggi e gli oggetti che serviranno per animare la scheda.*