
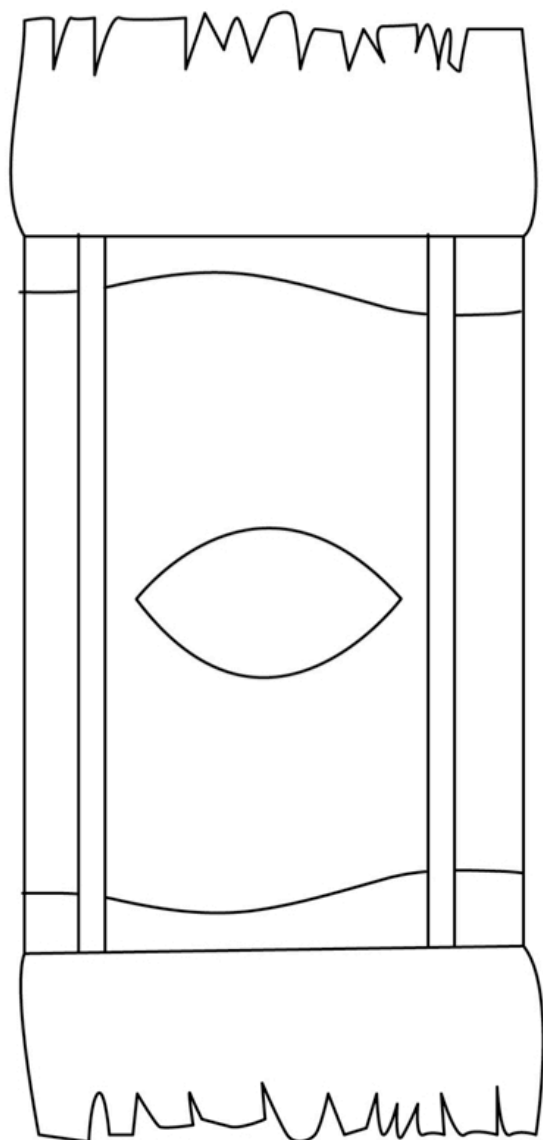
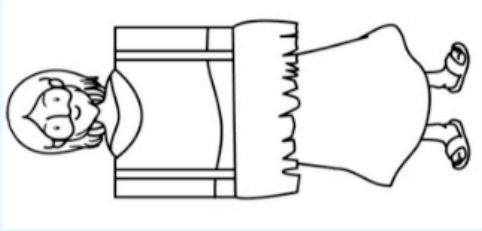
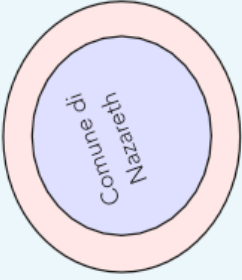


# SCHEDA A

COLORA GESÙ E IL SUO MANTELLO, RITAGLIALI E VESTI LA FIGURA.  
POI COMPILA LA CARTA D'IDENTITÀ DI GESÙ, RITAGLIA LA E PIEGALA  
SEGUENDO LE LINEE TRATTEGGIATE. INFINE, CONSERVALA CON  
CURA!



	<p><b>NOME:</b> G _ _ _ _</p> <p><b>DATA DI NASCITA:</b> 25 D _ _ _ _ R _</p> <p><b>ANNO:</b> _</p> <p><b>CITTÀ DI NASCITA:</b> B _ _ _ E _ M _</p> <p><b>ABITO A:</b> N _ Z _ R _ _ H</p> <p><b>REGIONE:</b> P _ _ E _ T _ N _</p>		<p><b>Carta d'identità di Gesù</b></p>
--	---	--	--