

# LA ZATTERA

Una storia in busta!

Dalla guida di Educazione Civica del corso I.R.C. *Nel Giardino della Gioia!*

CARTA VALORE: SOLIDARIETÀ

Storia tratta da: L. Salemi, La zattera


# Di più...

La trattazione didattica completa della presente storia, nonché la sua narrazione completa, la potrete reperire nella guida di Educazione Civica abbinata al corso I.R.C. *Nel Giardino della gioia* a proposito della SOLIDARIETÀ:

**E. Marchetti, *IDEE, STORIE E ATTIVITÀ... PER COSTRUIRE INSIEME UN MONDO NUOVO,***

**Theorema De Agostini, pp. 18-21**

# CHE AVVENTURA!




- C'era una zattera in mezzo al mare con cinque bambini a bordo e le rispettive valigie.

# LA MIA VALIGIA




- Ogni valigia conteneva una cosa diversa: un raggio di luce, un arcobaleno, la pioggia, una coperta, un lecca lecca.

# AIUTOOOOO




- Arrivarono onde altissime...

# IO + TE = TANTO!



- Ciascun bambino mise a disposizione di tutti il contenuto della propria valigia.

# INSIEME



- ... così arrivarono alla mèta sani e salvi.

# Come puoi usare le slides?

## **ABBINA I TITOLI ALLE IMMAGINI**

1. Stampa le immagini del pdf
2. Stampa i titoli del pdf

## **RICOSTRUISCI LE SEQUENZE**

1. Stampa le scene
2. Mischia le carte
3. Distribuiscile e riordinale nella giusta sequenza della storia

## **VIAGGIO NELLE EMOZIONI**

1. Guarda attentamente l'emoticon presente in ogni slide
2. Quale emozione o sentimento esprime? Perché? Lo cambieresti con un altro emoticon? Quale e perché?

## **SCOPRI LA CARTA VALORE**

1. Stampa o visualizza in digitale le scene
2. Scegli la scena che più di altre parla del valore della storia espresso nella SLIDE 1